

Klankgebaren zijn een krachtige en effectieve ondersteuning bij het leren lezen en spellen. De gebaren kunnen in combinatie met iedere leesmethode worden aangeboden. Houd rekening met de volgende zaken:

Ga recht tegenover de leerlingen zitten. Werk dus niet in een kring of groepjes.

Maak de gebaren in spiegelbeeld, u moet zich dus verplaatsen in de persoon op de foto.

Lezen doen we van links naar rechts, dus ook de gebaren worden van links naar rechts gemaakt. Dit is vooral van belang als het gebaar van een tweetekensklank wordt gemaakt. Bijvoorbeeld de OE: eerst de O en dan de E.  
U als leerkracht moet dit dus van rechts naar links doen.

U kunt de gebaren voordoen en laten 'lezen' door de leerling (lezen) of een letter zeggen en de leerling het gebaar laten maken (spelling).

De klankgebaren zijn afkomstig uit de methodiek [www.zoleerjekinderenlezenenspellen.nl](http://www.zoleerjekinderenlezenenspellen.nl) van drs. José Schraven. Het is aan te raden om deze aan te schaffen of de cursus te volgen.



e



ee



f



g



h



i



j



k



l



m



n




o



oo




p



r



s






eu



oe



ou



au



ui



ie

